Regulación
y control

Saunier Duval

Instal XPERT
Servicio es una actitud

Tu asistente
personal
de calefacción

MiGo

Guía rápida de inicio

TERMOSTATO MODULANTE INALÁMBRICO WIFI

ANDROID APP ON Google play

Available on the App Store

Home
20.0
18.5°
21.5°

MiGo

Menú principal

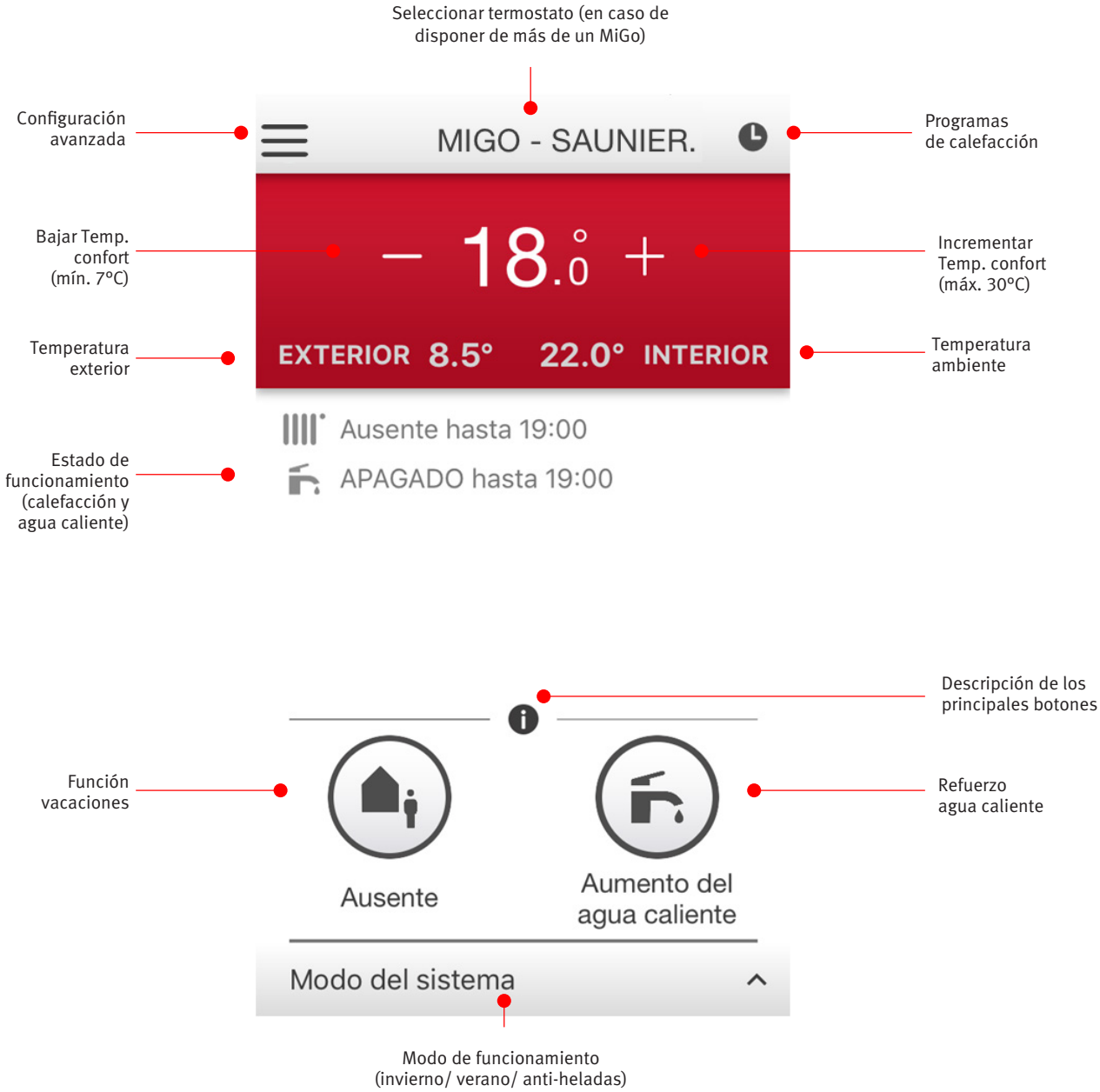

Ajuste temporal de la temperatura programada

Pulsando - / + se ajusta la temperatura de manera manual anulando temporalmente la programación

La nueva temperatura deseada permanecerá durante un máximo de 12h (3h por defecto – ajustable en la configuración avanzada en la App.) y se mostrará tanto en el termostato como en el móvil, que también mostrará la hora a la que se restablecerá la programación

A través de la barra roja se puede anular o modificar el periodo en cualquier momento

Modo de funcionamiento

Invierno: activa tanto la calefacción como el agua caliente

Verano: activa solo el agua caliente

Apagada : función anti-heladas activa (autoprotección)

La calefacción puede activarse haciendo un ajuste manual de la temperatura durante un tiempo definido

Ver “Ajuste temporal de la temperatura programada”

Función vacaciones

Ausente

Accesible desde el menú principal

Fecha de regreso a casa

La temperatura que se establecerá durante el tiempo de ausencia corresponde a la del perfil "Ausente": ver "Visualizar/editar la programación" de los "Programas de calefación", más adelante

Todavía no lo sé. Mantener el perfil Ausente hasta que lo cambie.

Si no se sabe cuándo se va a volver, puede activarse esta pestaña y desactivarla de regreso

Refuerzo agua caliente

La caldera funciona en modo "agua caliente" durante 1h (máximo), o hasta alcanzar la consigna de temperatura en el acumulador de agua

Historial de funcionamiento/consumo de energía*

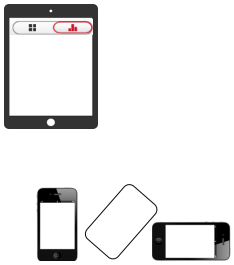

Puedes consultar el tiempo de funcionamiento de tu caldera, su consumo de gas y eléctrico

Tableta:
selecciona el icono de gráfico en la barra superior

Smartphone:
gira el móvil en posición horizontal

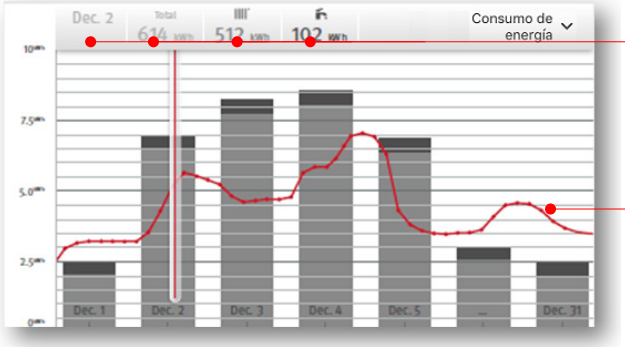

Visualización diaria, mensual y anual, pudiendo hacer una comparativa anual del modo de funcionamiento (calefacción o agua caliente)

Muestra la temperatura de casa en todo momento

Programas de calefación

Accesible desde el menú principal

Se puede copiar la programación de un día para asignárselo a otro

Seleccionar un día para visualizar/editar su programación

(*) Sólo la gama actual de calderas (conformes a la normativa ErP) domésticas tienen habilitada la función “Historial de funcionamiento” e “Historial de consumo de energía”.

Visualizar/editar la programación

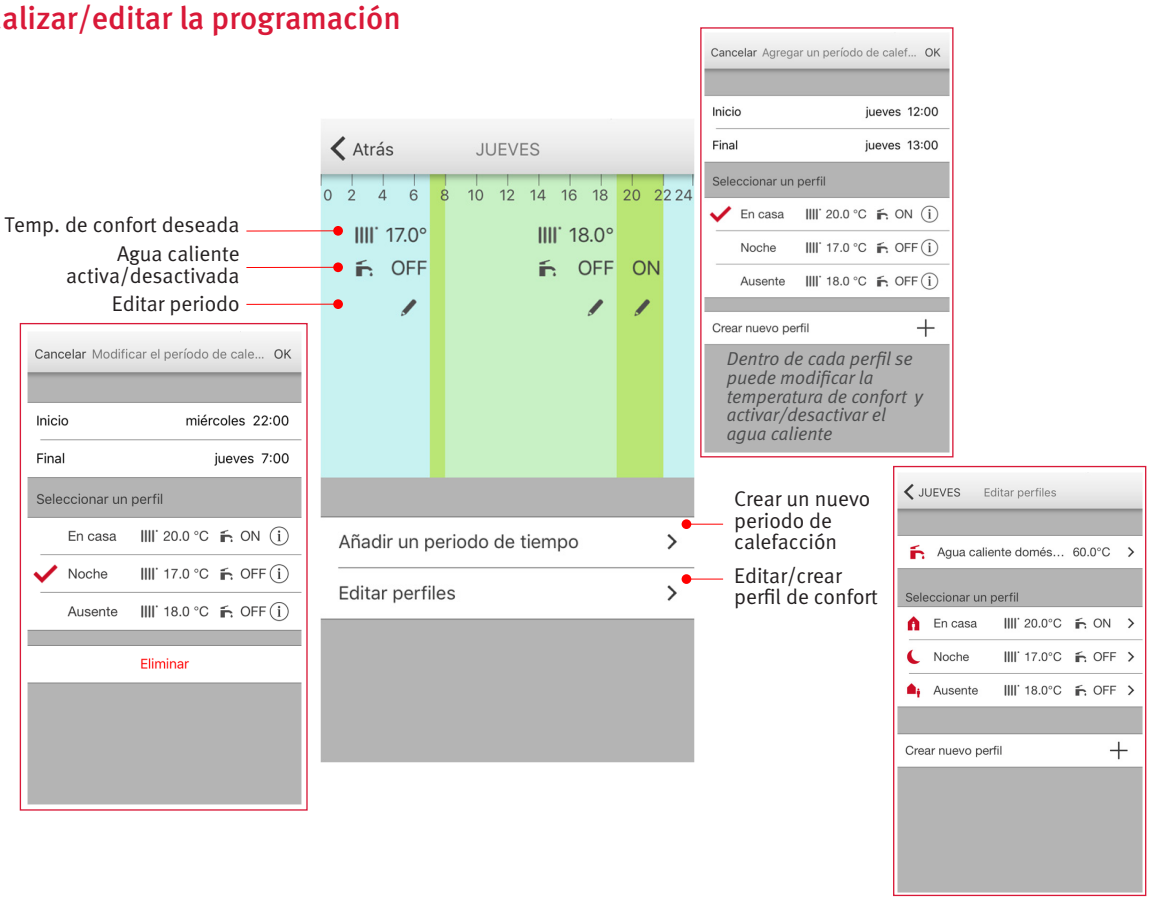

Configuración avanzada

Accesible desde el menú principal

Configuración avanzada

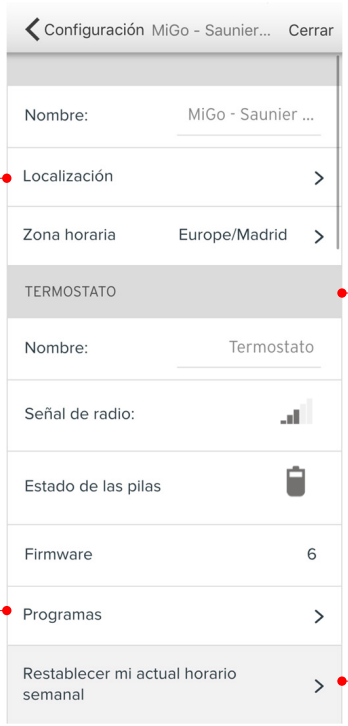

Se puede establecer manualmente la localización del termostato (importante para la previsión/ datos meteorológicos), y la zona horaria (importante para la programación)

Información del termostato: intensidad de la señal radio, nivel de carga de las pilas, software)

Para crear distintas programaciones semanales y seleccionar una u otra

Borrar la programación semanal en uso: se inicia el asistente de programación

Información sobre la Unidad de Comunicación a Internet (intensidad de la señal WLAN, dirección, versión de software)

Cuenta de usuario

Configuración WLAN

Acceso a la configuración profesional

Configuración profesional

Predefinir el tiempo por el que se va a anular la programación establecida cuando se ajuste la temperatura manualmente (bien desde el termostato o la App. Móvil)

Histéresis: sólo usada durante las 2 primeras semanas de funcionamiento del MiGo (periodo de auto-aprendizaje del termostato).

Cuando la diferencia entre la temperatura real en la estancia y la deseada está por debajo del valor de histéresis, la calefacción se para

Compensa la lectura de temperatura: en caso de que haya una desviación entre la temperatura real de la estancia y la lectura del termostato MiGo

Arranque optimizado: sólo teniendo esta función activa se inicializa el auto-aprendizaje para anticipar el arranque de la caldera en función del aislamiento de la casa y la temperatura exterior (auto aprendizaje del comportamiento térmico de la vivienda), para tener la temperatura deseada al comenzar el periodo programado

Selección del tipo de emisores: suelo radiante/radiadores/desconocido, para un correcto auto-ajuste de la curva de calefacción

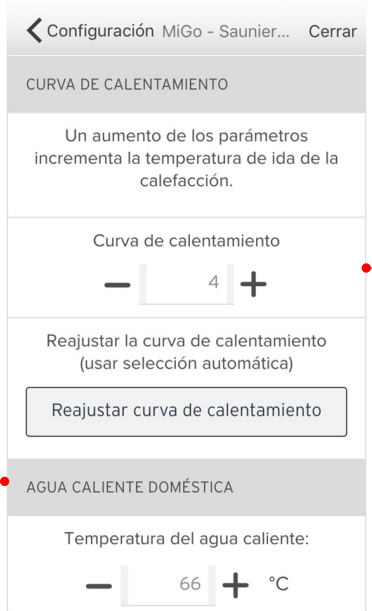

Fuerza una curva de calefacción. Si no, la función de auto-aprendizaje del MiGo calcula la curva

Ajuste de la temperatura del agua caliente

Instal CLUB
PARA QUE TU NEGOCIO CREZCA

902 377 477
instalclub@saunierduval.es

Si eres instalador y no conoces aún **Instal CLUB**, solicita información y comienza cuanto antes a disfrutar de las múltiples ventajas y servicios que te ofrece el club de los instaladores de Saunier Duval.

Direcciones regionales

Noroeste
983 47 55 00

Norte y Aragón
94 489 62 11

Cataluña y Baleares
93 264 19 40

Centro
91 754 01 50

Levante y Canarias
96 316 25 60

Andalucía y Extremadura
95 468 02 88

Atención al cliente
902 45 55 65

Asistencia técnica
902 12 22 02

info@saunierduval.es
www.saunierduval.es

Soluciones eficientes

para Calefacción y Climatización

Saunier Duval se reserva el derecho de introducir modificaciones sin previo aviso. 12/15

Saunier Duval
Siempre a tu lado